















LA 6 DECOUVERTE - 2023 - ACCES ACCOMPAGNATEURS

JEUDI 27 JUILLET 2023

MISE A JOUR, 16 mars 2023

ETAPES	Contrôle	Ravitaillement	Secours	Point d'Eau	Altitude	Distance cumul			Distance intermédiaire			Horaire du plus rapide 2022	Horaire du plus lent 2022	Accès	Informations
						Dist.	D+	D-	Dist.	D+	D-				
PLAGNE CENTRE					1982	0	0	0	0	0	0	9H30	9H30		RD 221 jusqu'à Plagne Centre
PLAGNE VILLAGES					2103	1	121	0	1	121	0				RD 221 jusqu'à Plagne Villages
CHALET LES DOLINES					2099							9h40	10h00	 	Accès par Plagne Villages et prendre la route Balcon en direction de Bellecôte / Belle Plagne
PLAGNE BELLECOTE	C1	R1	S1	E	1929	3,1	163	216	2	42	216	9h44	10h14	 	RD 221 jusqu'à Plagne Bellecôte
DOU DU PRAZ					2131	5,5	365	216	2,4	202	0	9h54		 	Par le sentier piéton depuis Plagne Bellecôte ou Plagne Centre ou RD 221 jusqu'au sommet de villages puis sentier piéton.
ENTREE PLAGNE CENTRE					1943	7,3	365	404	1,7	0	188	9h58		 	RD 221 jusqu'à Plagne Centre
LAC VERT	C2				1923	8	389	448	0,7	24	44	10h05	11h26	 	Depuis l'entrée de Plagne Centre suivre le restaurant le Chauffe Marcel au niveau de la chaufferie bio masse
PLAGNE AIME 2000					2108	9,8	591	465	1,7	202	17	10h17	11h43		RD 221 jusqu'à Plagne Aime 2000
PLAGNE CENTRE	C	R	S	E	1982	11	591	591	1,1	9	126	10H29'43	12H34'23		RD 221 jusqu'à Plagne Centre
TEMPS DE COURSE 2019												00H54'21	02H59'39		
TEMPS DE COURSE 2021												00H59'41	2H04'39		
TEMPS DE COURSE 2022												00H51'33	2H45'19		

La société d'aménagement de la Plagne vous informe que la télécabine de Belle Plagne au Glacier sera fermée cet été 2023 pour des raisons de travaux. Celle-ci est ouverte de Plagne Bellecote à Belle Plagne de 9h00 à 23h30 7/7.

Navettes interstations gratuites entre les stations d'altitude - Pour les autres navettes, consulter la brochure de la 6000D ou sur demande au point Information de chaque station